



RAPORT SAPTAMANAL

30 IANUARIE 2012

STIRI SI INFORMATII DIN PIATA FOREX

NOUATATI

- [Oportunitatea zilei USD/CAD](#)
- [Bulbrokers pe Facebook si Twitter](#)
- [Premii obtinute de Bulbrokers](#)
- [Tranzactia anului!](#)
- [Bulbrokers in presa](#)
- [Stiri si analize](#)
- [Promotii Forex](#)
- [Global Master a implinit 1 an cu o rentabilitate de 28.22%](#)

OPORTUNITATI DE INVESTITII

1. [Hedging valutar](#)
2. [Golden opportunity](#)
3. [Golden standard](#)
4. [Global Master](#)

TRAINING GRATUIT

Bulbrokers ofera instruire profesionala 1 la 1 gratuita (materiale educationale si seminarii de tranzactionare live) oricarei persoane interesate de tranzactionarea Forex. Pentru mai multe detalii ne puteti scrie la adresa romania@bulbrokers.com

PLATFORME

MetaTrader 4
Cea mai buna solutie pentru tranzactionarea Forex si CFD
[Mai multe...](#)

Trader Workstation
Cele mai competitive comisioane pentru acces online la peste 90 de piete din Europa, Asia si America de Nord
[Mai multe...](#)

Cifrele saptamanii 23 - 27 Ianuarie

- **Luni**
- Indicele increderii consumatorilor din zona euro a ramas la acelasi nivel de -21 de puncte, dezamagind asteptarile pietei pentru o imbunatatire la nivelul de -20 de puncte.
- **Marti**
- **Dobanda de politica monetara a Japoniei a ramas nemodificata la 0.10%.**
- Indicele PMI pentru industrie din Germania a raportat o imbunatatire peste asteptari, de la 48.4 puncte in decembrie, la 50.9 puncte pentru ianuarie.
- Indicele PMI pentru servicii din Germania a afisat de asemenea o apreciere peste estimari, raportand nivelul de 54.5 puncte in luna in curs, in crestere de la 52.4 puncte in decembrie.
- Indicele PMI pentru industrie al zonei euro s-a apreciat peste estimarile pietei, de la 46.9 puncte in decembrie la 48.7 puncte in luna ianuarie.
- Indicele PMI pentru servicii al zonei euro a depasit asteptarile din piata, raportand o crestere de la 48.8 puncte la 50.5 puncte.
- **Miercuri**
- **Indicele Ifo al climatului de afaceri din Germania a raportat o crestere de la 107.2 puncte in decembrie la 108.3 puncte pentru luna in curs.**
- **Rezultatele preliminare ale PIB al Marii Britanii pentru ultimul trimestru au dezamagit asteptarile, raportand o scadere de 0.2%, peste scaderea prognozata de 0.1%.**
- **Rata de politica monetara a SUA a ramas nemodificata la 0.25%.**
- Banca Nationala a Noii Zeelande a decis pastrarea nivelului actual al dobanzii de referinta de 2.50%, nemodificat din martie anul trecut.
- **Inceputul Forumului Economic Mondial desfasurat la Davos in perioada 25-29 ianuarie .**
- **Joi**
- Indicele Gfk din Germania referitor la climatul de consum a afisat o apreciere de la 5.7 puncte in decembrie la 5.9 puncte pentru luna in curs.
- **Comenzile de bunuri de folosinta indelungata, cu exceptia transporturilor, din SUA au depasit asteptarile, afisand pentru luna decembrie o crestere de 2.1%.**
- **Cererile de ajutor de somaj depuse in economia americana saptamana trecuta au dezamagit participantii in piata, afisand o crestere de la 356 de mii la 377 de mii. Raportarea s-a plasat si sub estimarile de 371 de mii de cereri.**
- **Numarul de case noi vandute in decembrie in SUA s-a plasat sub estimarile de 321 de mii, scazand de la 314 mii de case in noiembrie la 307 mii de case pentru ultima luna a 2011.**
- Indicele Conference Board din SUA pentru indicatorii leading a raportat un avans sub asteptari de 0.4% .

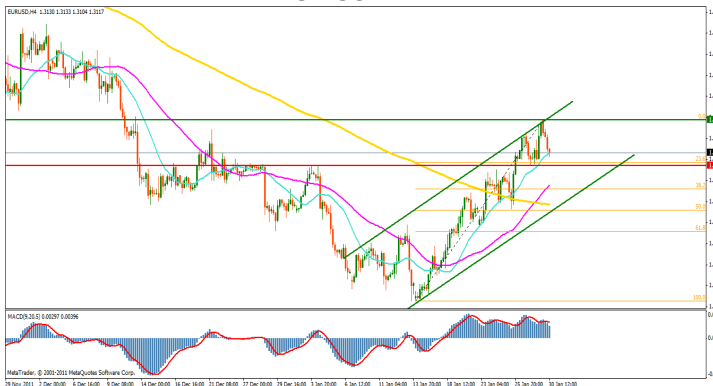
- **Vineri**
- Indicele preturilor de consum de baza din Japonia a raportat scaderea prognozata de 0.1%
- Vanzarile cu amanuntul in Japonia au avansat in decembrie cu 2.5%, peste asteptarile de 2.3%.
- Indicatorul de barometru economic KOF din Elvetia a raportat o scadere peste estimarile initiale de 0.06%, publicand pentru luna in curs o scadere de 0.17%.
- Masa monetara M3 a zonei euro a crescut in decembrie sub estimari, cu doar 1.6%.
- **Economia americana a crescut cu doar 2.8%, sub asteptarile de 3.0% in ultimul trimestru din an.**
- Indicele Universitatii Michigan din SUA referitor la sentimentul consumatorului pentru luna care se incheie a afisat un avans peste asteptari la 75.0 puncte, de la 74.0 puncte.

Cifrele saptamanii 30 Ianuarie - 3 Februarie

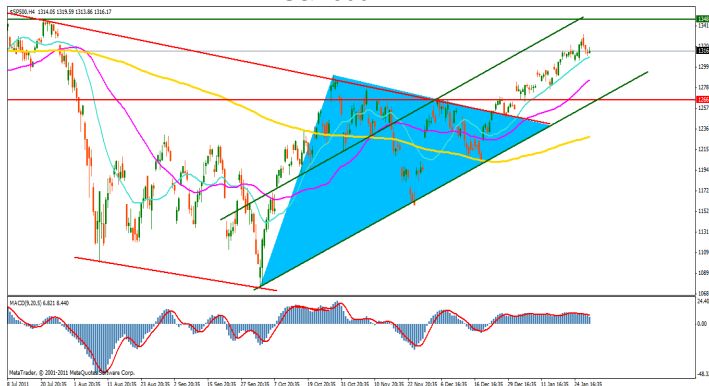
- **Luni**
- Indicele armonizat al preturilor de consum din Germania.
- Nivelul cheltuielilor dar si al veniturilor personale din SUA pentru luna decembrie.
- **Marti**
- Rata somajului in Japonia, in prezent situata la 4.5%.
- Datele preliminare ale productiei industriale in Japonia, preconizata cu un avans de 2.8% in decembrie.
- Indicatorul Gfk al increderii consumatorului din Germania pentru luna ianuarie.
- Vanzarile cu amanuntul in Germania pentru luna decembrie.
- Nivelul ratei somajului in zona euro pentru luna decembrie.
- Indicele costului fortei de munca din SUA pentru ultimul trimestru al 2011.
- Indicatorul Chicago PMI din SUA pentru luna ianuarie.
- **Indicele Conference Board din SUA referitor la increderea consumatorilor.**
- **Miercuri**
- Vanzarile cu amanuntul in Elvetia in luna decembrie.
- Indicele PMI pentru industrie din Marea Britanie.
- **Raportul ADP din SUA referitor la noile angajari efectuate in economie in luna ianuarie.**
- Indicele ISM pentru productie din SUA.
- **Joi**
- **Decizia de politica monetara a Bancii Nationale a Romaniei.**
- Noile cereri de somaj depuse in economia americana in saptamana trecuta.
- **Vineri**
- **Raportul NFP din SUA referitor la noi locuri de munca create in economie in luna ianuarie.**
- **Rata somajului in economia americana, in prezent situat la 8.5%.**
- **Indicele ISM pentru servicii din SUA pentru luna ianuarie.**

ANALIZE TEHNICE

EUR/USD — H4



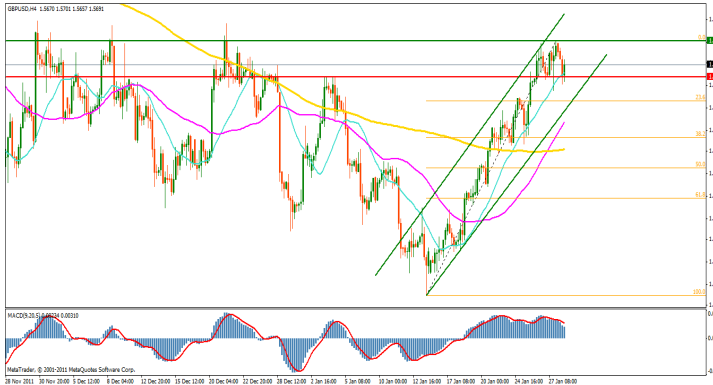
S&P500 — H4



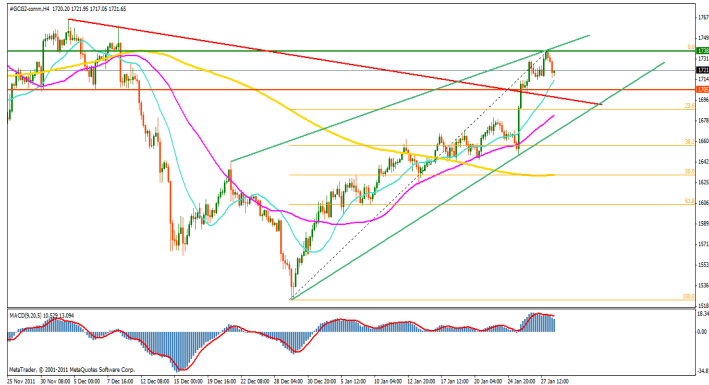
Zvonurile pozitive din zona euro au oferit o unda de optimism monedei europene in fata dolarului american. Din punct de vedere tehnic acest rebound a fost confirmat atat de divergenta dintre pret si indicatorul MACD, precum si de trecerea pretului peste nivelul mediei mobile de 200 de perioade. Maximul atins la deschiderea sesiunii asiatic de astazi reprezinta un principal nivel de rezistenta, confirmat si de pragul psihologic 1.3200. Ca prim nivel de suport avem pragul 1.3074. Depasirea acestui nivel va introduce ipoteza continuarii scenariu descendent, pana la retragerea de 38.2% a lui Fibonacci, pe trendul 1.2625-1.3226, nivel ce este validat si de limita inferioara a canalului de trend ascendent.

Dupa o deschidere a anului 2012 sub valoarea de deschidere a anului 2011, piata de capital americana a reactionat pozitiv la raportarile bune de inceput de an. Imbunatatirea indicatorilor de somaj, cat si usoarea crestere a consumului, au readus usor optimismul in economia americana. Lucrurile stau putin diferit in ce priveste zona euro, usoara evolutia pozitiva din ultima perioada fiind pusa mai mult pe seama planurilor si mai putin a actiunilor. Imprumuturile mai ieftine pentru unele state din zona euro ofera un usor optimism pietelor, pe termen scurt. O continuare a evolutiei indicelui S&P500 in interiorul canalului ascendent va atrage dupa sine o evolutie pozitiva si in interiorul zonei euro.

GBP/USD — H4



GOLD — H4



Spre deosebire de cotatia EUR/USD, GBP/USD a avut o evolutie mai putin volatila, dar cu variatii mai ample in ambele sensuri. Divergenta dintre graficul pretului si cea a indicatorului MACD a fost si ea validata de evolutia pozitiva a pretului din ultima perioada. Trecerea peste nivelul mediei mobile de 200 de perioade, ca si in cazul perechii eur/usd, confirma faptul ca pretul se afla pe o unda de corectie pozitiva. Maximul atins la deschiderea sesiunii de astazi reprezinta principalul nivel de rezistenta. Retragera de 38.2% pe trendul 1.5233-1.5738 si nivelul inferior al canalului de trend ascendent reprezinta principalele niveluri de suport.

Dupa scaderea abrupta a aurului, datorata mai multor factori, dar in principal aprecierii dolarului american, aurul si-a reluat usor tendinta de crestere ca reactie speculativa a marilor fonduri de hedging. Observam evolutia pretului in interiorul unui canal ce se ingusteaza odata ce pretul are o evolutie pozitiva, semnal ca, in cazul in care limitele acestei formatiuni sunt respectate, va urma o evolutie de consolidare. Maximul de astazi reprezinta o principala rezistenta fiind confirmat si nivelul superior al canalului de trend. O eventuala corectie va avea ca niveluri de suport, retragera de 23.6%, respectiv nivelul liniei de trend descendent.

DISCLAIMER

Informatiile din aceasta analiza sunt culese din surse diferite si trebuie sa serveasca doar in scopuri informative. Bulbrokers nu va fi considerat responsabil pentru validitatea informatiilor prezentate. Nicio parte a acestei analize nu recomanda cumpararea sau vanzarea unei valute sau a oricarui alt instrument financiar. Tranzactionarea in marja poate creste atat rata profiturilor, cat si a pierderilor. Tranzactionarea Forex si CFD presupune tranzactionarea in marja. Trebuie sa va asigurati ca ati inteles toate riscurile aferente.

Daca doriti sa va dezabonati de la acest newsletter va rog sa trimitemi NU ca raspuns la acest e-mail.

Tel: +40 21 307 76 32

e-mail: romania@bulbrokers.com

URL: www.bulbrokers.com