



## RAPORT SAPTAMANAL

6 FEBRUARIE 2012

### STIRI SI INFORMATII DIN PIATA FOREX

#### NOUTATI

- [Oportunitatea zilei 6 februarie EUR/USD](#)
- [MetaTrader 4 pentru iPhone](#)
- [Global Master 5- Randamentul efectiv pentru perioada 06/12 - 24/01: 0.34%](#)
- [Premii obtinute de Bulbrokers](#)
- [Global Master a implinit 1 an cu o rentabilitate de 28.22%](#)
- [Bulbrokers in presa](#)
- [Stiri si analize](#)
- [Promotii Forex](#)

#### OPORTUNITATI DE INVESTITII

1. [Hedging valutar](#)
2. [Golden opportunity](#)
3. [Golden standard](#)
4. [Global Master](#)

#### TRAINING GRATUIT

Bulbrokers ofera instruire profesionala 1 la 1 gratuita (materiale educationale si seminarii de tranzactionare live) oricarei persoane interesate de tranzactionarea Forex. Pentru mai multe detalii ne puteti scrie la adresa [romania@bulbrokers.com](mailto:romania@bulbrokers.com)

#### PLATFORME

**MetaTrader 4**  
Cea mai buna solutie pentru tranzactionarea Forex si CFD  
**Mai multe...**

**Trader Workstation**  
Cele mai competitive comisioane pentru acces online la peste 90 de pietele din Europa, Asia si America de Nord  
**Mai multe...**

#### Cifrele saptamanii 30 Ianuarie — 3 Februarie

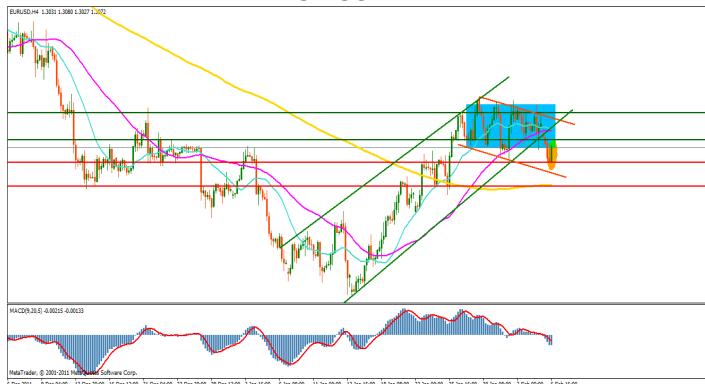
- **Luni**
  - Indicele armonizat al preturilor de consum din Germania, s-a depreciat conform cu estimarile cu 0.4% in ianuarie.
  - Cheltuielile personale din SUA raportate pentru luna decembrie au aratat o stagnare dezamagind piata care anticipase un avans de 0.2% al acestora.
  - Veniturile personale realizate in decembrie in SUA au raportat o crestere peste asteptari de 0.5%..
- **Marti**
  - Vanzarile cu amanuntul in Germania au dezamagit afisand o scadere de 1.4% in decembrie.
  - Indicele Gfk din Germania referitor la increderea consumatorilor ramane in continuare negativ dar creste la -29 de puncte.
  - Rata somajului in zona euro a ramas si in decembrie la 10.4%, conform asteptarilor.
  - **PIB raportat in Canada pentru luna noiembrie a dezamagit inregistrand o scadere de 0.1%.**
  - Raportarea indicelui Case-Shiller al pretului locuintelor in 20 de zone metropolitane din SUA a scazut mai mult decat estimarile in noiembrie cu 3.7%.
  - Indicele Chicago PMI din SUA a raportat in ianuarie o valoarea mai slaba decat estimarile de 60.2 puncte.
  - **Indicele Conference Board referitor la increderea consumatorilor din SUA a dezamagit piata, raportand sub asteptari, cu o scadere de la 64.8 la 61.1 puncte.**
- **Miercuri**
  - **Vanzarile cu amanuntul in Elvetia au avansat sub prognoza pietei, cu doar 0.6% in decembrie.**
  - Datele finale ale indicelui PMI pentru industrie din zona euro au afisat in ianuarie un nivel apropiat de estimari, de 48.8 puncte.
  - **Indicele PMI pentru industrie din Marea Britanie a avansat peste asteptari la 52.1 puncte.**
  - Nivelul estimat al indicelui preturilor de consum din zona euro a avansat cu 2.7%.
  - Raportare indicatorul ADP al pietei muncii din SUA in ianuarie a fost sub estimarile de 189 de mii de noi locuri de munca create in economie, afisand doar 170 de mii de locuri create.
  - **Indicele ISM pentru productie din SUA pentru luna ianuarie a raportat sub previziuni, afisand doar 54.1 puncte.**
- **Joi**
  - **Banca Nationala a Romaniei decide reducerea dobanzii de referinta de la 5.75% la 5.5%.**
  - **Indicele PMI pentru constructii din Marea Britanie a raportat sub previziuni nivelul de 51.4 de puncte.**
  - Raportul Challenger al disponibilizarilor din economia americana afiseaza o scadere de circa 53 de mii de locuri de munca.
  - **Numarul cererilor de somaj inregistrate in SUA saptamana trecuta a fost de 367 de mii, surprinzand pozitiv piata.**
- **Vineri**
  - **Datele finale ale indicelui PMI pentru servicii din Marea Britanie afiseaza un progres pana la 56.0 puncte.**
  - Vanzarile cu amanuntul in zona euro scad cu 0.4%, in ciuda previziunilor unei cresteri de aceeasi marime.
  - **Rata somajului in Canada avanseaza in ianuarie de la 7.5% la 7.6%.**
  - **Indicele NFP al pietei muncii din SUA a raportat un numar de locuri de munca peste anticipari, de 243 de mii de locuri.**
  - **Rata somajului in economia americana scade de la 8.5% la 8.3%.**
  - **Indicele ISM pentru servicii din SUA depaseste previziunile pietei, crescand pana la 56.8 puncte.**

#### Cifrele saptamanii 6 — 10 Februarie

- **Luni**
  - Indicele Sentix al increderii investitorilor raportat la zona euro, avanseaza la -11.1 puncte.
  - Comenzile industriale din Germania au avansat in decembrie peste asteptari cu 1.7%.
- **Marti**
  - Dobanda de politica monetara din Australia. Previziunea indica o scadere de la 4.25% la 4.00%.
  - Publicarea productiei industriale din Germania pentru luna decembrie.
  - **Discurs al presedintelui Fed, Ben Bernanke.**
- **Miercuri**
  - Rata somajului in Elvetia, estimata a ramane la acelasi nivel de 3.1%.
  - **Rata somajului in Noua Zeelanda, care este in prezent la 6.6% si se anticipeaza o scadere la 6.5%.**
- **Joi**
  - Balanta comerciala a Marii Britanii in luna decembrie, preconizandu-se un deficit de 8.4 mld GBP
  - Productia industriala din Marea Britanie in decembrie.
  - **Decizia dobanzii de politica monetara a Bank of England, situata in prezent la 0.50%.**
  - **Decizia dobanzii de politica monetara la nivelul zonei euro, plasata in prezent la 1.00%.**
  - **Conferinta de presa a Bancii Centrale Europene.**
  - **Numarul cererilor de somaj depuse in economia americana in saptamana anterioara.**
- **Vineri**
  - Declaratiile de politica monetara ale Reserve Bank of Australia.
  - **Balanta comerciala a Chinei in luna ianuarie.**
  - Datele finale ale indicelui preturilor de consum din Germania in luna ianuarie, cu previziune de -0.4%.
  - **Indicele preturilor de consum din Elvetia in luna ianuarie. Estimarea indica o scadere de 0.3%.**
  - **Indicele preturilor de productie in Marea Britanie in ianuarie, cu prognoza de avans de 0.4%.**
  - **Publicarea balantelor comerciale ale SUA si Canada.**
  - **Datele preliminare ale indicelui Universitatii din Michigan, SUA, referitor la sentimentul consumatorilor.**

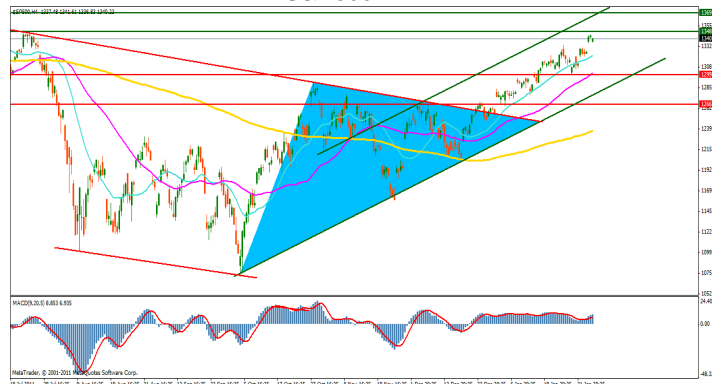
### ANALIZE TEHNICE

#### EUR/USD — H4



Cotatie EUR/USD trece printr-o perioada de consolidare, in asteptarea unor vesti in urma negocierii statului elen cu reprezentanti FMI pentru atragerea celui de-al doilea pachet de finantare de 13 mld EUR. Deschiderea din aceasta saptamana cu un gap negativ reprezinta presiunea care se pune pe moneda europeana datorita persistentei problemelor structurale si a incoerentei pe plan politic in zona euro. Pretul a spart limita inferioara a canalului ascendent ceea ce ofera un prim semnal de scadere. Depasirea minimului local anterior 1.3027, respectiv a pragului psihologic 1.3000, va confirma tendinta descendenta. Reintrarea in teritoriul de consolidare marcat pe grafic va duce la o continuare a evolutiei pretului in zig-zag. De asemenea formatiunea de lumanari "bullish engulfing" poate reprezenta un semnal favorabil pentru reintrarea in zona 1.3100-1.3200.

#### S&P500 — H4



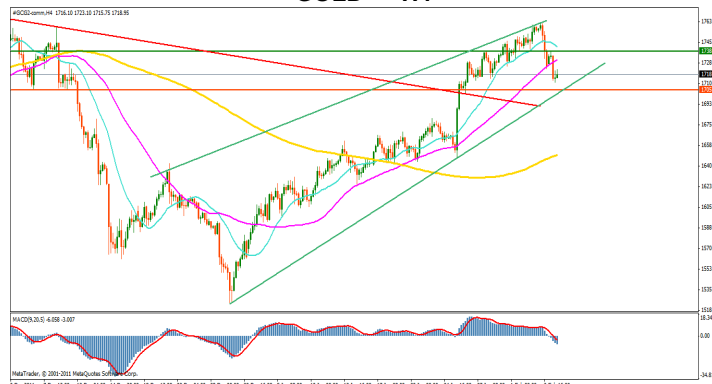
Dupa o deschidere a anului 2012 sub valoarea de deschidere a anului 2011, piata de capital americana a reactionat pozitiv la raportarile bune de inceput de an. Lucrurile stau putin diferit in ce priveste zona euro, usoara evolutie pozitiva din ultima perioada fiind pusa mai mult pe seama planurilor si mai putin a actiunilor. Imprumuturile mai ieftine pentru unele state din zona euro ofera un usor optimism pietelor, pe termen scurt. O continuare a evolutiei indicelui S&P500 in interiorul canalului ascendent va atrage dupa sine o evolutie pozitiva si in interiorul zonei euro. Daca negocierile dintre Grecia si FMI se vor concretiza cu acordarea celei de-a doua transe in valoare de 130 mld. EUR atunci putem reitiera revenirea pe plus a pietelor de capital europene.

#### GBP/USD — H4



Ca si in cazul monedei europene, lira sterlina a avut o evolutia de depreciere in fata dolarului american. Reintrarea in canalul de trend ascendent poate introduce ipoteza unui breakout fals al liniei inferioare a canalului de trend ascendent. Principalele puncte de inflexiune in cazul perechii GBP/USD sunt reprezentate de limitele canalului descendent, cat si de nivelurile de suport 1.5728, 1.5666, respectiv, nivelurile de rezistenta 1.5794 si 1.5859. Mediile mobile de 20, respectiv de 50 de perioade, formeaza o zona de consolidare care daca va fi depasita va determina introducerea unei ipoteze de continuare a tendintei in directia spargerii.

#### GOLD — H4



Dupa scaderea abrupta a aurului, datorata mai multor factori, dar in principal aprecierii dolarului american, aurul si-a reluat usor tendinta de crestere ca reactie speculativa a marilor fonduri de hedging. Observam evolutia pretului in interiorul unui canal ce se ingusteaza odata ce pretul are o evolutie pozitiva, semnal ca, in cazul in care limitele acestei formatiuni sunt respectate, va urma o evolutie de consolidare. Putem de altfel observa evolutia de consolidare in jurul nivelului superior. Nivelul inferior al canalului, cat si pragul psihologic 1700, reprezinta principalele puncte de inflexiune in cazul in care pretul continua unda de scadere. Ca rezistenta importanta avem in jurul nivelului 1738, respectiv la intersectia cu cele doua medii mobile, de 20, respectiv 50 de perioade.

#### DISCLAIMER

Informatiile din aceasta analiza sunt cunoscute din surse diferite si trebuie sa fie utilizate doar cu scopuri informativ. Bulbrokers nu va fi considerat responsabil pentru validitatea informatiilor prezentate. Nicio parte a acestei analize nu recomanda cumpararea sau vanzarea unei valute sau a oricarui alt instrument financiar. Tranzactionarea in marja poate creste atat rata profiturilor, cat si a pierderilor. Tranzactionarea Forex si CFD presupune tranzactionarea in marja. Trebuie sa va asigurati ca ati inteles toate riscurile oferente.

Daca doriti sa va dezabonati de la acest newsletter va rog sa trimiteti NU ca raspuns la acest e-mail.

Tel: +40 21 307 76 32

e-mail: [romania@bulbrokers.com](mailto:romania@bulbrokers.com)

URL: [www.bulbrokers.com](http://www.bulbrokers.com)